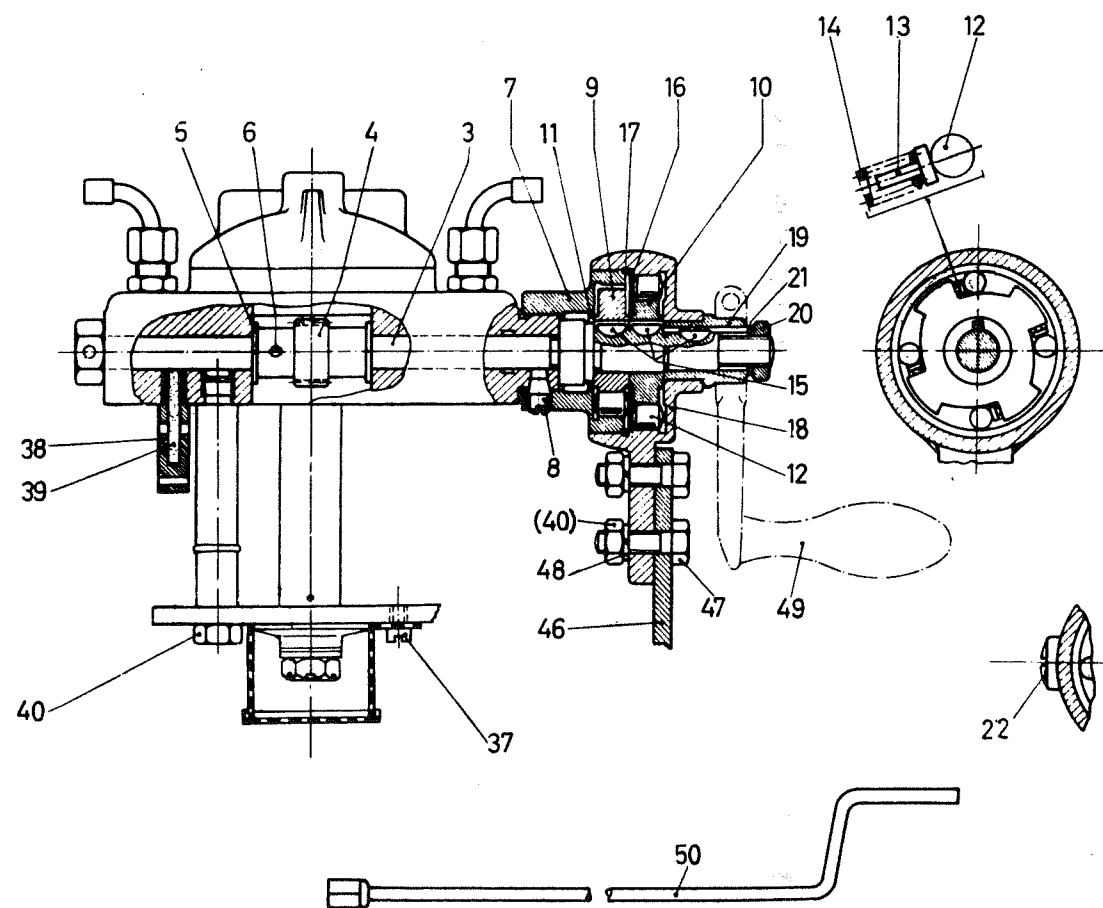
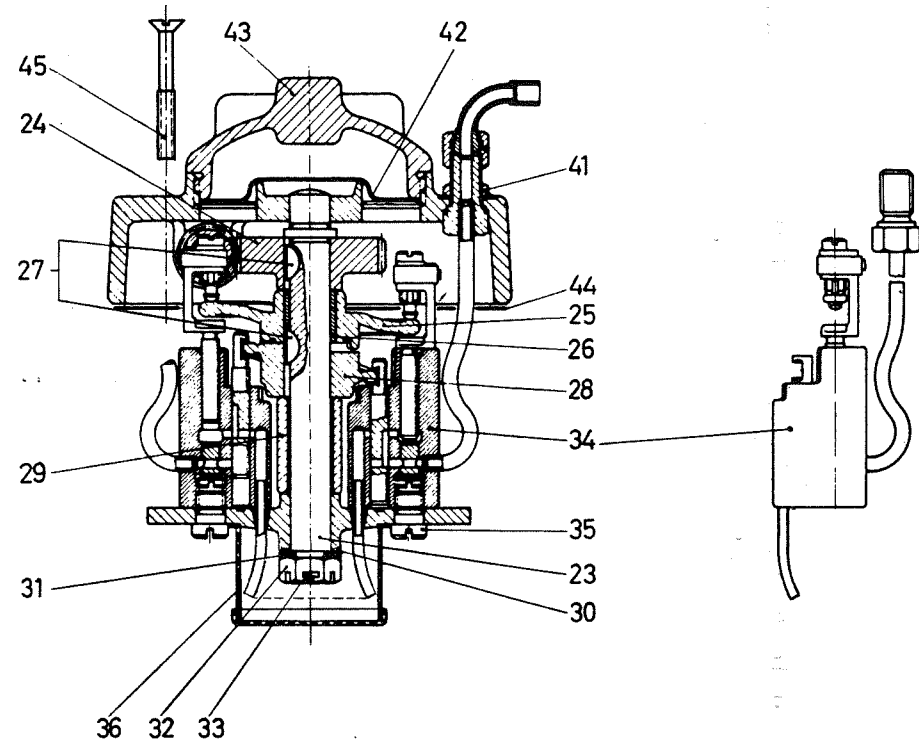
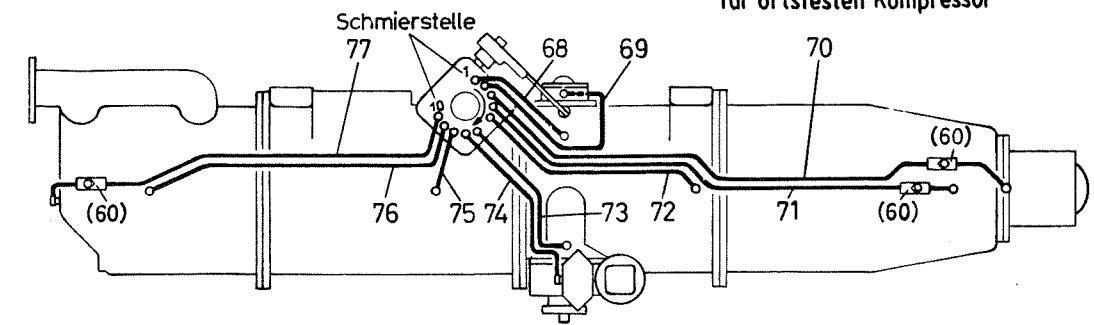


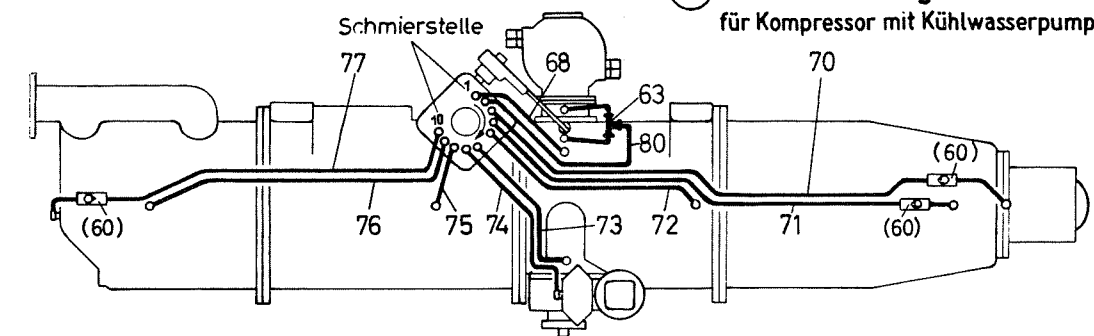
Schmierölpumpe



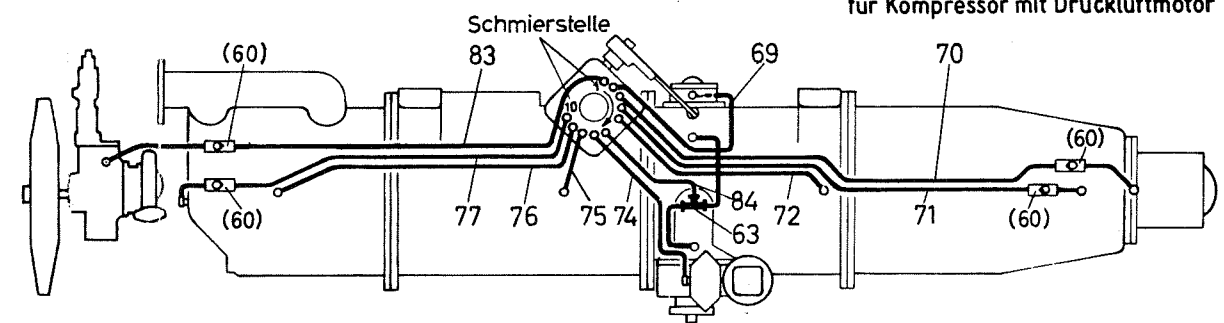
67) Schmierölleitungen
für ortsfesten Kompressor



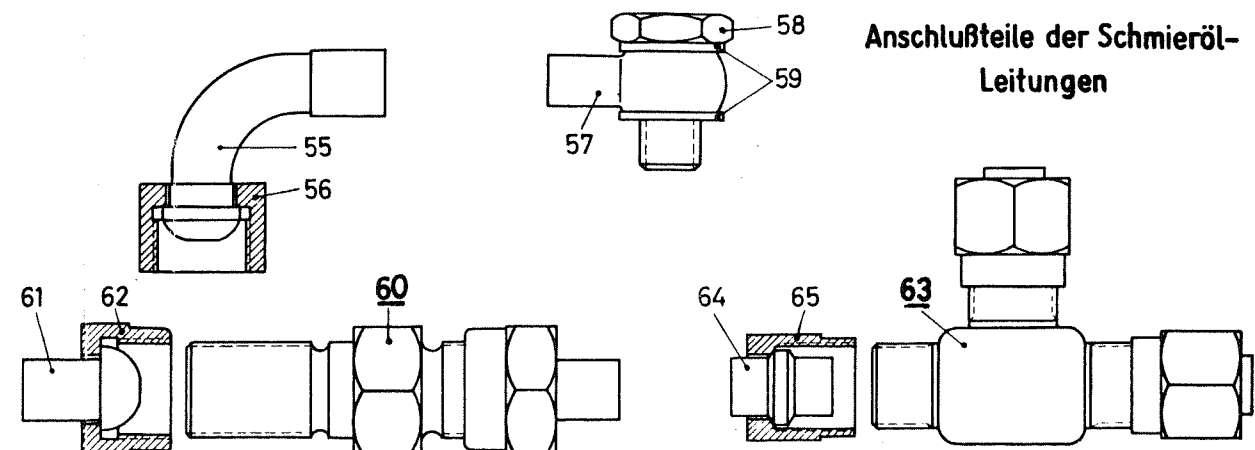
78) Schmierölleitungen
für Kompressor mit Kühlwasserpumpe



81) Schmierölleitungen
für Kompressor mit Druckluftmotor



Anschlußteile der Schmierölleitungen



13.10.56
13.10.57

13.10.58
13.10.59
13.10.60

13.10.61
13.10.62

13.10.65
13.10.66

13.10.67

13.11.01
13.11.02
13.11.06)
13.11.17
13.11.19

13.11.25
13.11.26

13.11.27
13.11.28
13.11.29

13.11.30

13.20.00
13.20.01
13.20.02
13.20.03
13.20.04
13.20.05
13.20.06
13.20.07
13.20.08
13.20.09
13.20.10

13.20.20

13.20.21

13.20.30

13.20.31
13.20.32

Pos.	Stck.	Norm	kg/Stck.	Ersatz-Teil-Nr.
38	2		0,020	13.10.56
39	2		0,001	13.10.57
40	3	DIN 934	0,010	1.10.18
41	10		0,002	13.10.58
42	1		0,020	13.10.59
43	1		0,410	13.10.60
44	1		0,008	13.10.03
45	4	DIN 63	0,008	13.10.06
46	1		0,140	13.10.61
47	2	DIN 933	0,015	13.10.62
(40)	2	DIN 934	0,010	1.10.18
48	2	DIN 127	0,002	14.70.53
49			0,280	13.10.65
50			0,250	13.10.66
<u>Anschlußteile der Schmieröleitungen</u>				
55			0,008	13.11.01
56			0,008	13.11.02
(siehe Pos. 60 13.11.06)				
57			0,007	13.11.17
58			0,010	13.11.19
59		DIN 7603	0,001	5.11.03
60			0,037	13.11.06
61			0,003	13.11.25
62			0,011	13.11.26
63			0,034	13.11.27
64			0,003	13.11.28
65			0,010	13.11.29
66*		DIN 2391	0,120/m	13.11.30
(bei Bestellung Länge L angeben)				
67	1		1,240	13.20.00
<u>Satz Schmieröleitungen für ortsfesten Kompressor</u>				
68	1		0,060	13.20.01
69	1		0,100	13.20.02
70	1		0,205	13.20.03
71	1		0,185	13.20.04
72	1		0,090	13.20.05
73	1		0,070	13.20.06
74	1		0,085	13.20.07
75	1		0,050	13.20.08
76	1		0,115	13.20.09
77	1		0,175	13.20.10
(60)	3		0,037	13.11.06
<u>Satz Schmieröleitungen für Kompressor mit Kühlwasserpumpe</u>				
78	1		1,230	13.20.20
79*	x		diverse	
Leitungen wie für 13.20.00, außer Pos. 69, hierfür:				
80	1		0,185	13.20.21
Leitung Schmierstelle 2 → Kühlwasserpumpe (dreiteilig mit T-Stück Pos. 63)				
(60)	3		0,037	13.11.06
<u>Satz Schmieröleitungen für Kompressor mit Druckluftmotor</u>				
81	1		1,500	13.20.30
82*	x		diverse	
Leitungen wie für 13.20.00, außer Pos. 68 u. 73, hierfür:				
83	1		0,205	13.20.31
84	1		0,185	13.20.32
Leitung Schmierstelle 1 → Druckluftmotor (zweiteilig) " " " 6 → Zahnstange vorn u. hinten (dreiteilig mit T-Stück Pos. 63)				
(60)	4		0,037	13.11.06

* in Abbildung nicht dargestellt

Pos.	Stck.	Norm	kg/Stck.	Ersatz-Teil-Nr.
<u>SCHMIERÖLPUMPE mit -LEITUNGEN</u>				
13.00.00				
1*	1		7,150	13.10.30
<u>SCHMIERÖLPUMPE kompl.</u>				
Übersetzung 2,3 : 1				
2*	1		1,730	13.10.31
<u>ANTRIEB kompl. mit Ölwanne und Schraubenrad</u>				
Übersetzung 2,3 : 1 für 13.10.30				
3	1		0,240	13.10.29
(siehe Pos. 44 13.10.03)				
(" " 45 13.10.06)				
4	1		0,050	13.10.08
Schraubenrad auf Ölwanne				
Übersetzung 2,3 : 1, Zähnezahl 12 " 13.10.31				
(siehe Pos. 34 13.10.09)				
5	x		0,001	13.10.10
Ausgleichsscheibe für Ölwanne 0,1 mm				
" " " 0,2 mm				
" " " 0,3 mm				
6	1		0,002	13.10.13
7	1		0,250	13.10.14
8	2		0,003	13.10.15
9	1		0,110	13.10.70
10	1		0,105	13.10.71
11	1	DIN 9045	0,002	13.10.18
12	7		0,005	13.10.72
13	7		0,001	13.10.20
14	7		0,001	13.10.21
15	3		0,001	13.10.22
16	1		0,015	13.10.23
17	1		0,003	13.10.24
18	1		0,570	13.10.25
19	1		0,050	13.10.26
20	1	DIN 936	0,009	13.10.27
21	1	DIN 127	0,003	14.26.04
22	1		0,055	13.10.67
(siehe Pos. 3 13.10.29)				
(" " 1 13.10.30)				
(" " 2 13.10.31)				
23	1		0,365	13.10.40
<u>Getriebewelle</u>				
24	1		0,165	13.10.42
Schraubenrad auf Getriebewelle:				
Übersetzung 2,3 : 1, Zähnezahl 28 " 13.10.30				
25	1		0,230	13.10.43
26	1		0,015	13.10.44
27	2		0,010	13.10.45
28	1		0,140	13.10.46
29	1		0,055	13.10.47
30	x		0,001	13.10.48
Ausgleichsscheibe für Getriebewelle 0,1 mm				
" " " 0,2 mm				
" " " 0,3 mm				
31	1		0,005	13.10.51
32	1		0,030	13.10.52
33	1	DIN 94	0,001	2.16.07
34	10		0,190	13.10.09
35	10		0,008	13.10.53
36	1		0,042	13.10.54
37	3	DIN 84	0,001	13.10.55

* in Abbildung nicht dargestellt