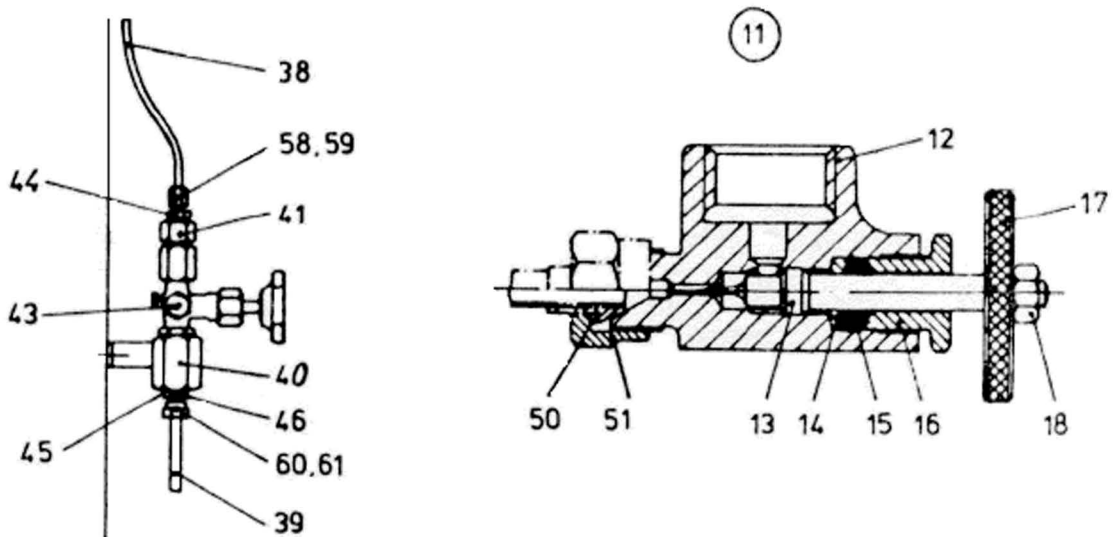
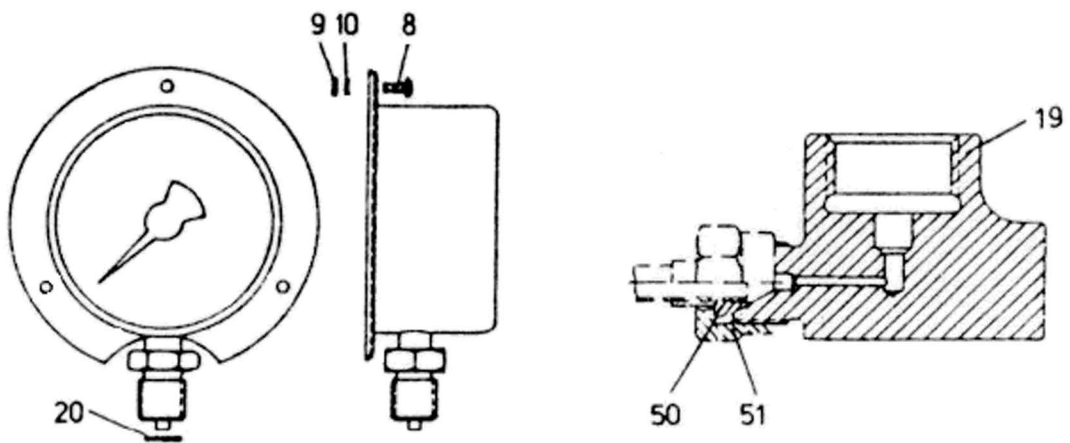
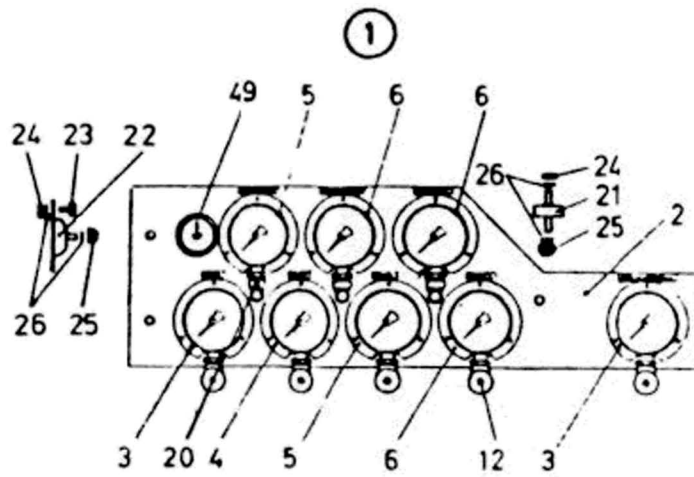


MANOMETER



* in Abbildung nicht dargestellt

Pos.	Bezeichnung	NR.
1	Manometertafel kompl.	18.37.00
2	Manometer - Halblech	18.37.01
3	Manometer 100 - 10bar R 1/2"	18.11.41
4	Manometer 100 - 40bar R 1/2"	18.11.42
5	Manometer 100 - 100bar R 1/2"	18.11.43
6	Manometer 100 - 400bar R 1/2"	18.11.44
7*	Manometer - Befestigungsteile	
8	Zylinderschraube AM 4 x 10 (rostfrei)	18.11.65
9	Sechskantmutter M 4 (rostfrei)	18.11.66
10	Federring A 4 (rostfrei)	18.11.67
11	Manometer - Drosselventil kompl.	18.13.20
12	Ventilgehäuse	18.13.21
13	Ventilspindel	18.13.22
14	Stopfbuchsenring	18.13.23
15	Graphitschnur 4 x 4 , L = 60	18.13.24
16	Stopfbuchsen - Verschraubung	18.13.25
17	Handrad	18.13.26
18	Sechskantmutter M 5	18.13.27
19	T - Stück	18.13.28
20	Dichtring	18.13.29
21	Schwingmetall - Aufhängung	18.17.11
22	Glockenelement - Aufhängung	18.17.12
23	Sechskantschraube M 10 x 15	14.26.03
24	Sechskantmutter M 10	14.25.07
25	Hutmutter M 10	11.65.39
26	Federring A 10	14.26.04
29*	Satz - Manometer - Leitungen	18.27.25
30*	zum Kühler Stufe 1 L = 2010mm kompl.	18.27.01
31	zum Kühler Stufe 2 L = 1630mm kompl.	18.27.02
32*	zum Kühler Stufe 3 L = 1630mm kompl.	18.27.02
33*	zum Kühler Stufe 4 L = 1770mm kompl.	18.27.04
34*	zur Kühlwasserpumpe L = 800mm kompl.	18.27.05
35*	zum Druckminderer (Anlaßdruck) L = 650mm kompl.	18.27.07
36*	zum Standrohr L = 670mm kompl.	18.27.08
37*	zur Anlaßluftflasche (zweiteilig)	18.27.26



38	von Manometertafel zum Absperrventil kompl.	18.27.27
39	vom Absperrventil zur Anlaßluftflasche	18.27.28
40	Halter für Absperrventil	18.27.17
41	Muffe - Zapfen R 1/2" R 1/4" siehe unter 21.25.11	
42*	Dichtring	18.13.39
43	Absperrventil AR siehe unter 21.25.10	
44	Gerade Einschraubverschraubung	18.27.18
45	Dichtring A 14 x 18 (Kupfer)	3.11.08
46	Schraubstutzen	15.15.02^
49	Betriebsstundenzähler siehe unter 18.90.41	
	Anschlußteile für Manometerleitungen	
50	Dichtkegel 4 x 6 f $\frac{1}{4}$ r Pos. 30 bis 38	18.11.10
51	Überwurfmutter M 14 x 1,5 für Pos. 30 bis 38	18.11.11
52*	Ringstück für Pos. 30 bis 34 und Pos. 36	13.11.17
53*	Hohlschraube M 8 für Pos. 30 bis 34	13.11.19
54*	Dichtring A 8 x 14 (Kupfer) für Pos. 30 bis 34 und Pos. 36	5.11.03
55*	Doppel - Hohlschraube M 8 für Pos. 36	16.80.55
56*	Dichtkegel für Pos. 35	16.80.55
57*	Überwurfmutter R 1/4" für Pos. 35	26.13.05
58	Schneidring für Pos. 38	40.30.09
59	Überwurfmutter für Pos. 38	18.11.13
60	Überwurfmutter M 16 x 1,5 für Pos. 39	3.10.10
61	Dichtkegel 6 x 8 für pos. 39	3.10.11

